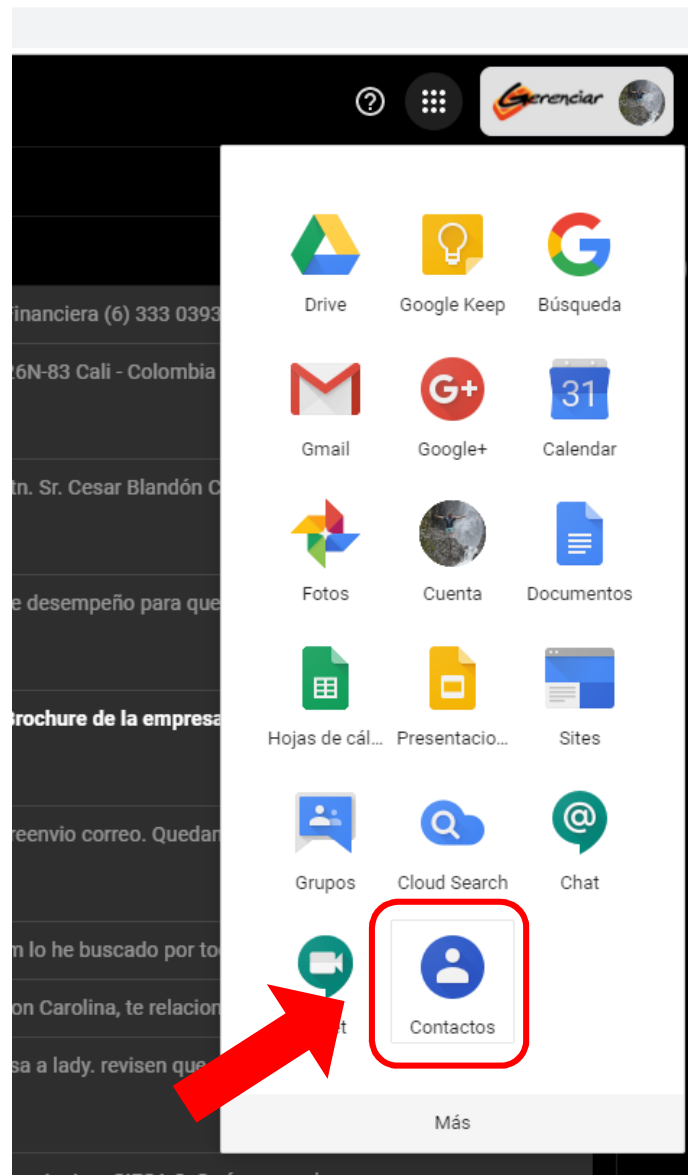


## Manual actualización contactos Gmail

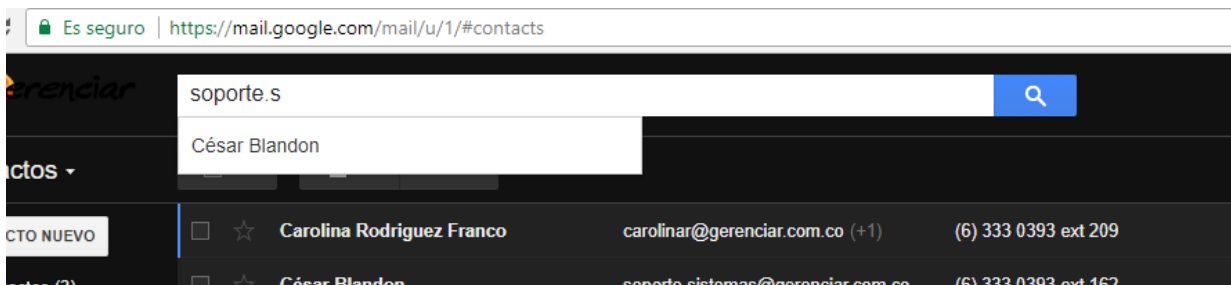
En el siguiente manual se explica cómo se hace la actualización de los contactos de nuestro Gmail, como esto es un proceso personal no se puede realizar desde el servidor.

Esto se hace porque al momento de enviar correos lo hacemos por el nombre del usuario y no por su correo, y ha pasado mucho que por ejemplo al correo de soporte.sistemas llegan los correos de sistemas porque en sus contactos soporte.sistemas figura a nombre de César Blandón

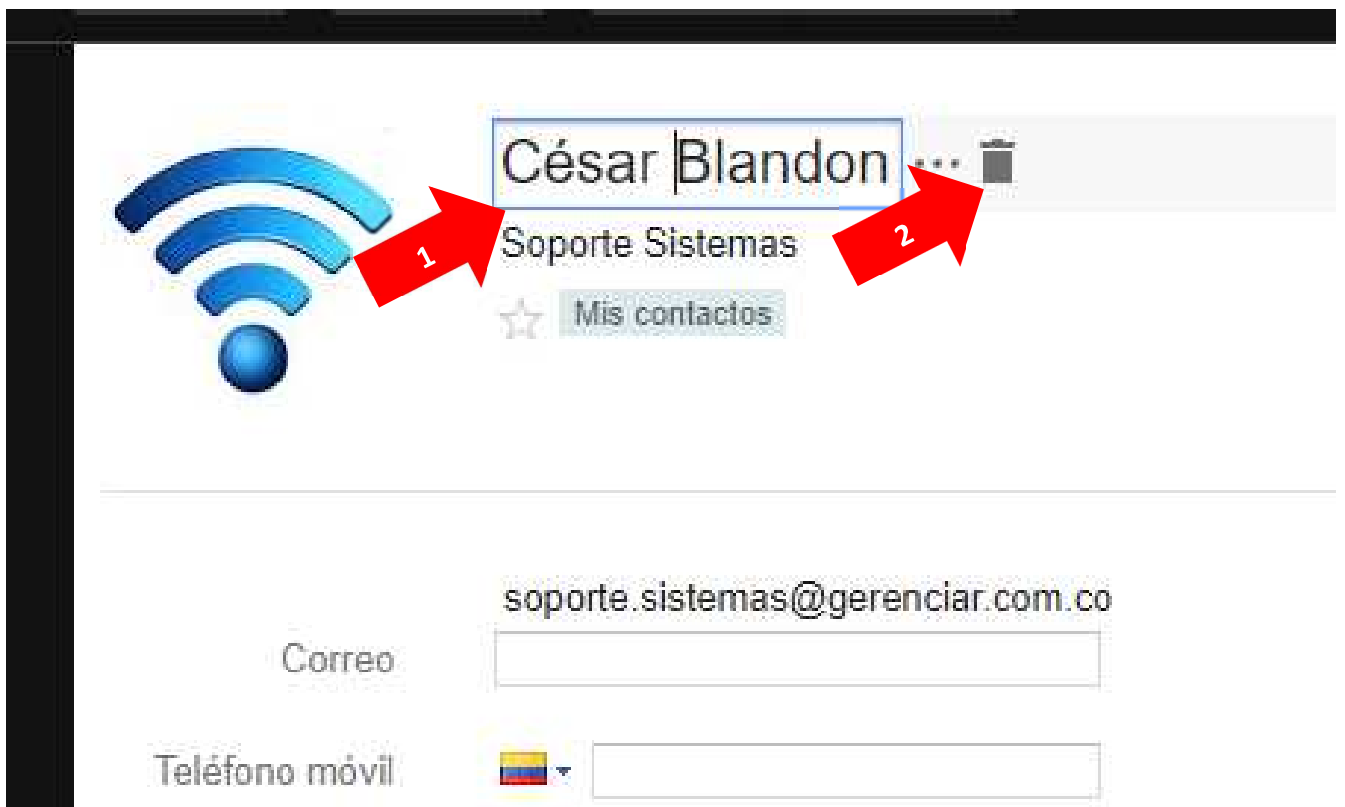
Primero ubicamos en la ventana del correo el apartado de contactos



Ya dentro del apartado de contactos, buscamos el correo que deseamos actualizar, para el ejemplo voy a tomar el que mencioné anteriormente.



Al momento de abrirlo nos aparece la ventana con los datos del contacto



Después de abrir los datos de contacto hacemos un clic sobre el nombre (1) y hacemos clic en el bote de basura que aparece a continuación (2)

Luego presionamos la tecla "enter" y el contacto se carga con el nombre que se le haya asignado por el administrador

 **Carlos Cárdenas**  
Soporte Sistemas  
 Mis contactos

---

Correo

Teléfono móvil 

Dirección

Como siempre, quedo atento a cualquier duda o inquietud.

**César Augusto Blandón**  
**Coordinador de Sistemas**  
(6) 333 0393 ext 161

Pereira Av. de Las Américas # 55-07  
Pereira - Risaraldá  
[www.gerenciar.com.co](http://www.gerenciar.com.co)

